


Q } • cá c ~ cá [ } KÁW } áç ^ ! • á c ^ Á [ - Á Û [ ~ c @ Á Ø | [ ! á á æ È Û æ ! æ • [ c æ È T æ } æ c ^ ^ Á Ç I Í F Î Ï F D  
W • ^ ! Á Q Ö K Á Ú I Í F Î Ï F G

Overview



Q } • c i c ~ c ä [ ] K Ä W } ä ç ^ ! • ä c ^ Á [ - Á Ü [ ~ c @ Á Ø [ [ ! ä ä æ È Ü æ ! æ • [ c æ È T æ } æ c ^ Ä Ç I Í F Î Ï F D  
W • ^ ! Ä Q Ö K I Ü I Í F Î Ï F G

## Human Resources Screening Questions

### Does your institution have any part-time staff?

If you answer **Yes** to this question, you will be provided the screens to report part-time staff.

AA

<input checked="" type="radio"/> Yes	<input type="radio"/> No
--------------------------------------	--------------------------

### Does your institution have 15 or more full-time staff?

AA

<input checked="" type="radio"/> Yes	<input type="radio"/> No
--------------------------------------	--------------------------

### **?** Do ALL of the instructional staff at your institution fall into any of the following categories?

If you answer **Yes** to any of the questions below, you will **NOT** be required to report **Part G - Salaries** for instructional staff. However, Part G will still be required for reporting data for full-time non-instructional staff.

AA

<input checked="" type="radio"/> Yes	<input type="radio"/> No	CEI^ACEŠŠÁ [-Ác@^Áä } • c ! ~ & c ä [ ] æ   Á • c æ ~ - Á { ä   ä c æ ! ^ Á ] ^ ! • [ ] } ^   Ñ
<input checked="" type="radio"/> Yes	<input type="radio"/> No	Ö [ ACEŠŠÁ [-Ác@^Áä } • c ! ~ & c ä [ ] æ   Á • c æ ~ - Á & [ ] c ! ä ä ~ c ^ Á c @ ^ ä ! Á • ^ ! ç ä & ^ • Ä Ç ^ È * È È Á { ^ { à ^ ! • Á [- Á æ Á ! ^   ä * ä [ ~ • Á [ ! ä ^ ! D Ñ
<input type="radio"/> No	<input checked="" type="radio"/> Yes	Ö [ ACEŠŠÁ [-Ác@^Áä } • c ! ~ & c ä [ ] æ   Á • c æ ~ - Á c æ & @ Á ] ! ^ È &   ä } ä & æ   Á [ ! Á &   ä } ä & æ   Á { ^ ä ä & ä } ^ Ñ

You may use the space below to provide context for the data you've reported above.

AA

Q } • cãc~ cà [ ] } KÁW } äç^! • äc^Á [-ÁÛ [ ~c@ÁØ] [ !ãæËÛæ!æ • [ cæËTæ } æc^ÁÇ I ÍF Î ÏFD  
W • ^! ÁQ ÖKÁ Ú I Í F Î Ï FG

## Human Resources Screening Questions

### Does your institution have a tenure system?



*If you answer Yes to this question, you will be provided the screens to report some data by tenure status.*

AA

Á

Q}•cāc~cā [ ] KÁW}āç^!•āc^Á [-ÁÙ [ ~c@ÁØ] [ !āāæËÙæ!æ•[cæËTæ}æc^^ÁÇ I ÍFÎÏFD  
W•^!ÁQÖKÁÚ I ÍFÎÏFG


Part A1 - Full-time Instructional Staff






Q } • cãc ~ cã [ ] KÁW } äç ^ ! • äc ^ Á [ - Á Û [ ~ c @ Á Ø [ [ ! ä ä æ È Û æ ! æ • [ c æ È T æ } æ c ^ ^ Ä Ç I Í F Î Ï F D  
W • ^ ! Á Q Ö K Á Ú I Í F Î Ï F G

Part A1 - Full-time Instructional Staff



--	--	--	--	--	--	--	--

--	--	--



Q } • cá c̃ cá [ ] } KÁW } äç ^ ! • äc ^ Á [ - Á Û [ ~ c @ Á Ø [ [ ! ä ä Æ Ë Û æ ! æ • [ c æ Ë T æ } æ c ^ ^ Ä Ç I Í F Î Ï F D  
W • ^ ! Á Q Ö K Á Ú Í F Í F G

Part A1 - Full-time Instructional Staff

The table contains the following rows:


- Row 1: A single large blue cell.
- Row 2: A single large blue cell.
- Row 3: A single light blue cell.
- Row 4: A single thin orange horizontal line.
- Row 5: A row of seven light blue cells.
- Row 6: A row of two light blue cells.



Ó æ&\Á[!							Á€
CE-!á&æ}							
CE { ^!á&æ}							
Þæçíç^							Á€
Pæ, æíæ}Á[!							
Uc@^!ÁUæ&á-á&							
Q• æ}á^!							
Y @æc^							Á€
V, [Á[!Á { [!^							Á€
!æ&^•							
Úæ&^kæ}á							Á€
^c@)á&æc^							
~}\} [ , }							
<b>Total women</b>	Á€	Á€	Á€	Á€	Á€	Á€	Á€
<b>Total (men+women)</b>	Á€	Á€	Á€	Á€	Á€	Á€	Á€
V [cæ Á-! [ { Á ] !á [ !							Á
^æ!							

Q } • cãc ~ cã [ ] } KÁW } äç ^ ! • äc ^ Á [ - Á Û [ ~ c @ Á Ø [ [ ! ä ä æ È Û æ ! æ • [ c æ È T æ } æ c ^ ^ Á Ç I Í F Î Ï F D  
W • ^ ! Á Q Ö K Á Û I Í F Î Ï F G

Part A1 - Full-time Instructional Staff



--	--	--	--



Part A1 - Full-time Instructional Staff

**Number of Full-time Instructional Staff  
 With Faculty Status  
 Not on Tenure Track - Less Than Annual Contract**

As of November 1, 2013

- Report Hispanic/Latino individuals of any race as Hispanic/Latino
- Report race for non-Hispanic/Latino individuals only
- Include both Primarily Instruction and Instruction Combined with Research and/or Public Service

Ö ^ } ä ^ ! / æ } ä ! æ & ^ p ^ c @ } ä & ä ^	CE & æ ä ^ { ä & Á Û æ } \					p [ / æ & æ ä ^ { ä & / æ } \	V [ c æ ]
	Ú ! [ - ^ • • [ ! •	] ! [ - ^ • • [ ! •	] ! [ - ^ • • [ ! •	Q } • c ! ~ & c [ ! •	Š ^ & c ~ ! ^ ! •		
<b>Men</b>							
<u>P [ ] ! ^ • ä ä ^ } c</u>	Á	Á	Á	Á	Á	Á	Á€
<u>æ ! ä ^ }</u>	Á	Á	Á	Á	Á	Á	Á€
<u>P ä • ] æ } ä &amp; ð Š æ c ä } [</u>	Á	Á	Á	Á	Á	Á	Á€
<u>CE { ^ ! ä &amp; æ }</u>	Á	Á	Á	Á	Á	Á	Á€
<u>Q } ä ä æ } Á [ !</u>	Á	Á	Á	Á	Á	Á	Á€
<u>CE ! æ • \ æ Á P æ c ä ç ^</u>	Á	Á	Á	Á	Á	Á	Á€
<u>CE • ä æ }</u>	Á	Á	Á	Á	Á	Á	Á€
<u>Ó ! æ &amp; \ Á [ !</u>	Á	Á	Á	Á	Á	Á	Á€
<u>CE - ! ä &amp; æ }</u>	Á	Á	Á	Á	Á	Á	Á€
<u>CE { ^ ! ä &amp; æ }</u>	Á	Á	Á	Á	Á	Á	Á€
<u>P æ c ä ç ^</u>	Á	Á	Á	Á	Á	Á	Á€
<u>P æ , æ ä æ } Á [ !</u>	Á	Á	Á	Á	Á	Á	Á€
<u>U c @ ^ ! Á U æ &amp; ä - ä &amp;</u>	Á	Á	Á	Á	Á	Á	Á€
<u>Q • æ } ä ^ !</u>	Á	Á	Á	Á	Á	Á	Á€
<u>Y @ ä c ^</u>	Á	Á	Á	Á	Á	Á	Á€
<u>V , [ Á [ ! ä { [ ! ^</u>	Á	Á	Á	Á	Á	Á	Á€
<u>! æ &amp; ^ •</u>	Á	Á	Á	Á	Á	Á	Á€
<u>Û æ &amp; ^ / æ } ä</u>	Á	Á	Á	Á	Á	Á	Á€
<u>^ c @ } ä &amp; ä c</u>	Á	Á	Á	Á	Á	Á	Á€
<u>~ \ } [ , }</u>	Á	Á	Á	Á	Á	Á	Á€
<b>Total men</b>	Á€	Á€	Á€	Á€	Á€	Á€	Á€
<b>Women</b>							
<u>P [ ] ! ^ • ä ä ^ } c</u>	Á	Á	Á	Á	Á	Á	Á€
<u>æ ! ä ^ }</u>	Á	Á	Á	Á	Á	Á	Á€
<u>P ä • ] æ } ä &amp; ð Š æ c ä } [</u>	Á	Á	Á	Á	Á	Á	Á€
<u>CE { ^ ! ä &amp; æ }</u>	Á	Á	Á	Á	Á	Á	Á€
<u>Q } ä ä æ } Á [ !</u>	Á	Á	Á	Á	Á	Á	Á€
<u>CE ! æ • \ æ Á P æ c ä ç ^</u>	Á	Á	Á	Á	Á	Á	Á€
<u>CE • ä æ }</u>	Á	Á	Á	Á	Á	Á	Á€

Ó æ&\Á[!							Á€
CE-!á&æ}							
CE { ^!á&æ}							
Þæçíç^							Á€
Pæ, æíæ}Á[!							
Uc@^!ÁUæ&á-á&							
Q• æ}á^!							
Y @æc^							Á€
V, [Á[!Á { [!^							Á€
!æ&^•							
Úæ&^kæ}á							Á€
^c@)á&æc^							
~}\} [ , }							
<b>Total women</b>	Á€	Á€	Á€	Á€	Á€	Á€	Á€
<b>Total (men+women)</b>	Á€	Á€	Á€	Á€	Á€	Á€	Á€
V [cæ Á-! [ { Á ] !á [ !							Á
^ ^æ!							



<b>Total women</b>	Á€
<b>Total (men+women)</b>	Á€
V [cæ] Á- i [ { Á ] : ä [ : Á ^ ^ æ : ]	





Q } • cãc ~ cã [ ] KÁW } äç ^ ! • äc ^ Á [ - Á Û [ ~ c @ Á Ø [ [ ! ä ä æ È Û æ ! æ • [ c æ È T æ } æ c ^ ^ Á Ç I Í F Î Ï F D  
W • ^ ! Á Q Ö K Á Û I Í F Î Ï F G

Part A3 - Full-time Instructional Staff - Totals

**Total number of Full-time Instructional Staff**

**As of November 1, 2013**

	V [ c æ   Á { ^ } ,	V [ c æ   Á , [ { ^ }	V [ c æ   Á Ç { ^ } É , [ { ^ } D
Ü æ & ^ ð ^ c @ } ä & ä c ^	Á €	Á G	Á G
Þ [ ] ! ^ • ä ä ^ } c á æ   ä ^	Á F	Á F	Á G
P ä • ] æ } ä & ð S æ c ä } [	Á €	Á €	Á €
CE { ^ ! ä & æ } Á Q } ä ä æ } Á [ ! Á CE   æ • \ æ Á Þ æ c ä ç ^	Á H	Á I	Á I
CE • ä æ }	Á F	Á G	Á H
Ó   æ & \ Á [ ! Á CE - ! ä & æ } Á CE { ^ ! ä & æ }	Á €	Á €	Á €
Þ æ c ä ç ^ Á P æ , æ ä ä æ } Á [ ! Á U c @ ^ ! Á U æ & ä - ä & Á Q •   æ } ä ^ !	Á G Í	Á G J	Á Í Í
Y @ ä c ^	Á €	Á €	Á €
V , [ Á [ ! Á { [ ! ^ ! ä & ^ •	Á €	Á F	Á F
Ü æ & ^ ä æ } ä á ^ c @ } ä & ä c ^ Á ~ } \ } [ , }	Á H F	Á H J	Á I €
<b>Total</b>			

Q}•câc̃cā[.]KÁW}âç^!•âc^Á[-ÁÙ[~c@ÁØ][!âæËÛæ!æ•[cæËTæ}æc^^ÁÇIÍFÎïFD  
W•^!ÁQÖKAÛIÍFÎïFG

Üæ&^kæ}ã^c@}â&âc^A~} \} [ , }

ÁF

ÁHJ



**Total women**

Á

Á

Part B1 - Full-time Non-instructional staff

Number of Full-time Non-instructional Staff

by Occupational Category

As of November 1, 2013

• Report Hispanic/Latino individuals of any race as Hispanic/Latino

• Report race for non-Hispanic/Latino individuals only

Ö ^ } ä ^ ! ä æ } ä ! æ & ^ ð ^ c @ } ä & ä c ^	CE ! & @ ä ç ! • c • Æ Ä Ö ~ ! æ c [ ! • Æ ä æ } ä T ~ • ^ ~ { Ä V ^ & @ } ä & ä æ } • G Í È I € € €	S ä à ! æ ! ä æ } • G Í È I € € €	S ä à ! æ ! ^ Ä V ^ & @ } ä & ä æ } • G Í È I € € €	? Ü c ~ ä ^ } c k æ } ä ! CE & ä æ ^ { ä & CE ~ ä ä ! • ä æ } ä ! Ü c @ ^ ! Ö ä ~ & ä ç ä [ ] Ä U ^ ! ç ä & ^ • U & & ~ ! ä ç ä [ ] • G Í È G € € € € È Ä G Í È H € € € € È Ä I G Í È J € € €
--	--	--------------------------------------	--	--

**Men**

P [ ] ! ^ • ä ä ^ } c	Ä	Ä	Ä	Ä
æ ] ä ^ }	Ä	Ä	Ä	Ä
P ä • ] æ } ä & ð S ä ç ä } [	Ä	Ä	Ä	Ä
CE { ^ ! ä & æ }	Ä	Ä	Ä	Ä
Q } ä ä æ } Ä [ !	Ä	Ä	Ä	Ä
CE   æ • \ æ Ä ð ä ç ä ç ^	Ä	Ä	Ä	Ä
CE • ä æ }	Ä	Ä	Ä	Ä
Ó   æ & \ Ä [ !	Ä	Ä	Ä	Ä
CE - ! ä & æ }	Ä	Ä	Ä	Ä F
CE { ^ ! ä & æ }	Ä	Ä	Ä	Ä
ð ä ç ä ç ^	Ä	Ä	Ä	Ä
P æ , ä ä ä æ } Ä [ !	Ä	Ä	Ä	Ä
Ü c @ ^ ! Ä Ü æ & ä - ä &	Ä	Ä	Ä	Ä
Q •   æ } ä ^ !	Ä	Ä	Ä	Ä
Y @ ä c ^	Ä	Ä	Ä	Ä H
V , [ Ä [ ! Ä { [ ! ^	Ä	Ä	Ä	Ä
! æ & ^ •	Ä	Ä	Ä	Ä
Ü æ & ^ ä	Ä	Ä	Ä	Ä
^ c @ } ä & ä c ^	Ä	Ä	Ä	Ä
~ \ } [ , }	Ä	Ä	Ä	Ä
<b>Total men</b>	Ä €	Ä €	Ä €	Ä I

**Women**

P [ ] ! ^ • ä ä ^ } c	Ä	Ä	Ä	Ä
æ ] ä ^ }	Ä	Ä	Ä	Ä
P ä • ] æ } ä & ð S ä ç ä } [	Ä	Ä	Ä	Ä G
CE { ^ ! ä & æ }	Ä	Ä	Ä	Ä
Q } ä ä æ } Ä [ !	Ä	Ä	Ä	Ä
CE   æ • \ æ Ä ð ä ç ä ç ^	Ä	Ä	Ä	Ä
CE • ä æ }	Ä	Ä	Ä	Ä







Q } • cáç ~ cá [ } KÁW } äç ^ ! • äc ^ Á [- Á Û [ ~ c @ Á Ø [ ! ; ä ä Æ Ë Û æ ! æ • [ c æ Ë T æ } æ c ^ ^ Ä Ç I Í F Î Ï F D  
W • ^ ! Á Q Ö K Á Ú I Í F Î Ï F G







V[ca|A-! [ { Á ] iá [ iÁ^æ!

5



AF

56

61




<p>       Þæc~!æ ÁÜ^•[~!&amp;^•ÉÁÖ[]•c!~&amp;cá[]ÉÁæ}á        Tæá)c^}æ}&amp;^ÁU&amp;&amp;~]æcá[]•        ÍÉÉÉÉÉÁÉÁÍÉÉÉÉÉÁÉÁÍJÉÉÉÉÉ     </p>	<p>       Á ÁF     </p>
<p>       Ú! [á~&amp;cá[]ÉÁV!æ)•] [!cæcá[]ÉÁæ}áÁTæc^!æ         T [çá) *ÁU&amp;&amp;~]æcá[]•        ÍÉÉÉÉÉÁÉÁÍHÉÉÉÉÉ     </p>	<p>       Á Á€     </p>
<p>V [cæ]</p>	<p>       Á ÁFÍG     </p>



<b>Total women</b>							

Q } • cáç ~ cá [ ] } KÁW } äç ^ ! • äc ^ Á [ - Á Û [ ~ c @ Á Ø [ [ ! ä ä æ È Û æ ! æ • [ c æ È T æ } æ c ^ ^ Ä Ç I Í F Î Ï F D  
W • ^ ! Á Q Ö K Á Ú Í F Í Ï F G

Part G - Salary outlays for instructional staff







Q} •cāc~ cā [ ] KÁW} āç^! •āc^ Á [-ÁÛ [ ~c@ÁØ] [ !āāæËÛæ!æ • [cæËTæ } æc^Áç I ÍFÎÏFD  
 W•^!ÁQÖKÁÚÍÍFÍFG

Part D - Part-time staff

Number of Part-time Staff

As of November 1, 2013

- Report Hispanic/Latino individuals of any race as Hispanic/Latino
- Report race for non-Hispanic/Latino individuals only

Ö^} á^! /æ } á !æ&^Ø^c@ } á&āc^	Ú!ā { æ!ā~ÁQ } •c! ~ &cā [ ] /æ } á Q } •c! ~ &cā [ ] } ØÚ^•^æ!&@ØÚ~ā!ā&ÁÚ^!ç&^Á!Úcæ~	Û^•^æ!&@Á•cæ~	Ú~ à!ā&ÁÚ^!ç&^Á!cæ~
<b>Men</b>			
P [ ] !^•āā^ } çæ!ā^ }	Á	Á	Á
Pā• ] æ } á&ØSæcá } [	Á	Á	Á
CE { ^!ā&æ } ÁQ } áāæ } Á [ ! CE æ • \æ!Pæcáç^	Á	Á	Á
CE•āæ }	Á	Á	Á

Üæ&^åæ}å^c@}ä&äc^ ~}\} [ , }				
<b>Total women</b>		Å I F	Å €	Å €
<b>Total (men+women)</b>		Å T I	Å €	Å €
V [ cæ Å-! [ { Å } iä [ iÅ^å!		<b>64</b>		







Ó æ&VÁ[!	Á	Á	Á	Á	Á
CE-!i&æ}					
CE { ^!i&æ}					
Pæcç^					
Pæ, æiæ}Á[!	Á	Á	Á	Á	Á
Uc@^!ÁUæ&i-æ&					
Q• æ}ã^!					
Y@æ^	Á	Á	Á	Á	Á
V, [Á[!Á { [!^	Á	Á	Á	Á	Á
!æ&^•					
Üæ&^!æ}ã					
Üæ&^!æ}ãÜæ&^!æ}ãÜæ&^!æ}ã	Á	Á	Á	Á	Á
~}\ [ , }					
<b>Total women</b>	Á€				

!Á, [ { ^}





Ó æ&VÁ[!							
CE-!i&æ}							
CE { ^!i&æ}							
Þæçíç^							Á€
Pæ, æiiæ}Á[!	Á	Á	Á	Á	Á		
Uc@^!ÁUæ&i-â&							
Q• æ}â^!							
Y@ac^	Á	Á	Á	Á	Á		ÁHÎ
V, [Á[!Á { [!^							Á€
!æ&^•	Á	Á	Á	Á	Á		
Ûæ&^!æ}â							Á€
^c@)â&ac^	Á	Á	Á	Á	Á		
~}\} [ , }							
<b>Total women</b>		Á€	Á€	Á€	Á€	Á€	ÁIF
<b>Total (men+women)</b>		Á€	Á€	Á€	Á€	Á€	ÁII
V [cæ A-! [ { Á]				Á ë			













I HÉÉÉÉÉ		
Pæc~iæ ÁÜ^•[~!&^•ÉÁÖ[ ]•c!~&cá[ ]ÉÁæ}ä	Á	Á€
Tæá}c^}æ}&^ÁU&&~]æcá[ ]•		
I ÍÉÉÉÉÉÁÉÁ ÍÉÉÉÉÉÁÉÁ ÍÉÉÉÉÉ		
Úi[ã~&cá[ ]ÉÁV!æ}•][!cæcá[ ]ÉÁæ}äÁTæc^!æ	Á	Á€
T[çá]*ÁU&&~]æcá[ ]•		
ÍFÉÉÉÉÉÁÉÁ ÍHÉÉÉÉÉ		
Ö!æã~æc^ÁCE••ä•cæ}c•	Á	Á I
ÁV^æ&@ä}* G ÍÉFFJF	Á	ÁF
ÁÜ^•^æ!&@	Á	ÁH
ÁTæ}æ*^ { ^}cÁU&&~]æcá[ ]• FFÉÉÉÉÉ	Á	Á€
ÁÖ~•ä}^••Áæ}ãÁØä}æ}&áæ ÁU]^!æcá[ ]• U&&~]æcá[ ]• FHÉÉÉÉÉ	Á	Á€
ÁÖ[ { }~c^!ÉÁÖ}*ä}^^!ä}*ÉÁæ}ãÁÜ&ä^}&^ U&&~]æcá[ ]• F ÍÉÉÉÉÉÁÉÁF ÍÉÉÉÉÉÁÉÁFJÉÉÉÉÉ	Á	Á€
ÁÖ[ { { }~c^ÉÁÜ[ &áæ ÁÜ^!çá&^ÉÁŠ^*æ ÉÁCE!c•É Ö^•*}ÉÁÖ}c^!cæá} { ^}cÉÁÜ][!c•ÉÁæ}äÁT^ááæ U&&~]æcá[ ]• GFÉÉÉÉÉÁÉÁGHÉÉÉÉÉÁÉÁG ÍÉÉÉÉÉ	Á	Á€
ÁŠ!ä!æ!~!æ}ãÁÜc~á^}cÁæ}ãÁCE&æá^ { ä&ÁCE--æ!• æ}ãÁÜc@^!ÁÖ!~&æcá[ ]ÁÜ!çá&^• U&&~]æcá[ ]• G ÍÉ ÍÉÉÉÉÉÁÉÁG ÍÉGÉÉÉÉÁÉÁG ÍÉHÉÉÉÉÁÉÁG ÍÉJÉÉÉÉ	Á	Á€
ÁP^æ c@&æ!^ÁÜ!æ&cá[ ]^!•Áæ}ãÁV^&@}ä&æ  U&&~]æcá[ ]• GJÉÉÉÉÉ	Á	Á€
V[çæ]	Á	Á T I


















CE•iæ }	Á	Á	Á	Á	Á	ÁF
Ó æ& VÁ [ !						Á€
CE-!i&æ }	Á	Á	Á	Á	Á	
CE { ^!i&æ }						Á€
Pæcîç^						
Pæ , æiæ } Á [ !	Á	Á	Á	Á	Á	
Uc@^!ÁUæ&i-i&						
Q• æ } á^!						
Y @ic^						

Q } • cãc ~ cã [ ] } KÁW } äç ^ ! • äc ^ Á [ - Á Û [ ~ c @ Á Ø [ [ ! ä ä Æ Æ Û æ ! æ • [ c æ Æ T æ } æ c ^ ^ Ä Ç I Í F Î Ï F D  
W • ^ ! Á Q Ö K Á Ú I Í F Î Ï F G

## Human Resources Survey Evaluation







**Number of staff by employment status  
Fall 2018**

Business and Operations Occupations SOC 13-0000	15	0	15
Computer, Engineering, and Science Occupations SOC 15-0000 + 19-0000	6	0	6
Community Service, Legal, Arts, Design, Entertainment, Sports and Recreation Occupations SOC 21-0000 + 27-0000	17	0	17
Healthcare Practitioners and Technical Occupations SOC 29-0000	0	0	0
Service Occupations SOC 31-0000 + 35-0000 + 37-0000 + 39-0000	2	0	2
Sales and Office Occupations	0	0	0
Office and Administrative Support Occupations SOC 43-0000	35	0	35
Natural Resources, Construction, and Maintenance Occupations SOC 45-0000 + 47-0000 + 49-0000	1	0	1
Production, Transportation, and Material Moving Occupations SOC 51-0000 + 53-0000	0	0	0

NOTE: Full-time equivalent (FTE) staff is calculated by summing the number of full-time staff and adding one-third of the number of part-time staff. Graduate assistants are included in the above figures. Many of the FTE figures are included in the DFR.

**Occupational category:**

15	0	15
6	0	6
17	0	17
0	0	0
2	0	2
0	0	0
35	0	35
1	0	1
0	0	0

**Salaries of full-time instructional staff by  
Academic year**

Academic rank	Months Covered by Annual Salary			
	12 months	11 months	10 months	9 months
All Ranks	11			54
Professors				4

**Length and academic rank:**

Total Number of Months	Salary Outlays	Weighted Average Monthly Salaries
618	\$4,400,848	\$7,121
36	\$467,834	\$12,995

Staff  
Professor  
Instructor

Human Resources

University of South Florida-Sarasota-Manatee (451671)

Source	Description	Severity	Resolved	Options
Screen: FT instructional, Annual contract R/E/G				
Ü&i^^}AÖ}ci^	V@i•Ä}~ { ä!Äi•Ä [ ~c•iä^Äc@^Ä^ç] ^&c^äÄ!æ} *^Ä [-Ää^c, ^^} FÄæ) äÄH€Äæ•^äÄ [ }Äc@^Ä] iä [ iÄ^ÄæiÄçæ  ^EÄÜ ^æ•^Ä& [ i!Ä&c ^ [ ~ iÄäææÄ [ iÄ^ç]  æi} EÄÇÖ! i! iÄÄFHi iD	Öç]  æ}æö [ }	ÿ^•	
Ü^æ• [ }K @äiä} *Ä] @æ•^				
Screen: FT non-instructional by Tenure status and Occupation - 1				
	ØVÄp [ }EQ} •ci ~ &cä [ }æ ÄÜcæ--Ä, äc@ [ ~cÄ-æ&~  c~Ä•cæc~•Ä { [ ç^äÄc [ Äc@æçÄ& [ i~ { }			